

# Serie "CL" - "City Light" - "Power LED Module"



## Modulo a LED di potenza - 12..24V - 4W - 250 lm

- Alimentazione 12..24V DC , convertitore incorporato tipo LVX -350mA
- Montaggio obbligatorio su profilo di alluminio con viti 3 MA e adesivo termococonduttivo
- Fornito senza cavo , a richiesta con cavi e/o connettori polarizzati miniAMP
- Luce diffusa , angolo di emissione >100°
- Disponibile a luce bianco caldo e freddo

## High Brightness LED module - 12..24V - 4W - 250 lm

- Input: 12..24V/DC Built-in converter type LVX 350mA
- Must be assembled on aluminium profile for proper dissipation by 3MA screws and thermoconductive adhesive tape
- Supplied without cables , on request with polarized cables with/without miniAMP connectors
- Diffused light , output angle > 100°
- Available in both cold and warm white.

## High Brightness LED Modul - 12..24V - 4W - 250 lm

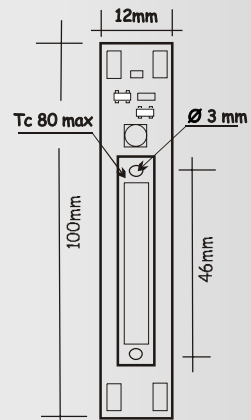

- Speisung: 12..24V/DC - Beigefügter Konverter, Typ LVX, 350mA
- Verbindlicher Einsatz auf einer Aluprofil durch Schrauben 3MA und termoleitfähiges selbsklebendes Material
- Ohne Kabel geliefert. Auf Anfrage, polarisierte Kabel mit/ohne mini-amp Stecker
- Diffused\* Licht - Ausstrahlwinkel >100°
- Kaltes und warmes Licht verfügbar

## Module à LED de puissance - 12..24V - 4W - 250 lumens

- Alimentation 12..24V/DC, convertisseur incorporé type LVX, 350mA
- Imperatif le montage du module sur profilé en aluminium - Fixation par vis 3MA et autocollant thermoconductif
- Livré sans câbles; sur demande, avec câbles polarisés avec sans connecteurs miniAMP
- Lumière diffuse, angle > 100°
- Disponible en lumière blanche froide (CW) et chaude (WW)

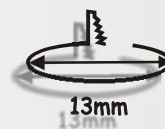
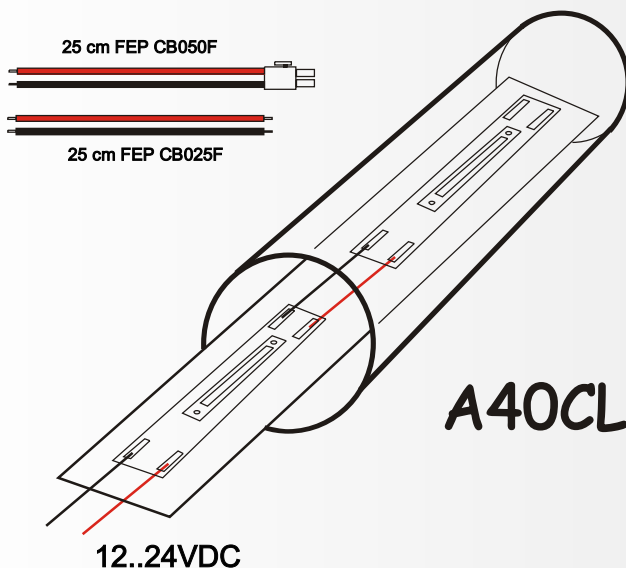
## Módulo a LED de potencia - 12..24V - 4W - 250 lúmenes

- Alimentación 12..24V/DC - Convertidor incorporado tipo LVX, 350mA
- Obligatorio el montaje en perfilado de aluminio - Fijar con roscas 3MA y con pegamento termoconductor
- Suministrado sin cables; bajo pedido, con cables polarizados con/sin conectadores miniAMP
- Luz difusa, ángulo > 100°
- Disponible en luz blanca fría (CW) y cálida (WW)



CL 200

Tipo	W Equivalent Power	Lumen Typ.	Lux @1m ( cd ) Diffused	v ( typ. )	w ( typ. )	Partnumber
CL 200	20	260	50	12..24V	4W	A40CL200000x



Ta -30..+45°

**A40CL200000x**

Codifiche colori  
Colour codes  
Farbenkoden  
Codifications des couleurs  
Codificaciones de los colores